



ФЕДЕРАЛЬНАЯ СЛУЖБА  
ГОСУДАРСТВЕННОЙ СТАТИСТИКИ

# О финансовом состоянии организаций Чеченской Республики



за январь-декабрь 2022 года



ФЕДЕРАЛЬНАЯ СЛУЖБА  
ГОСУДАРСТВЕННОЙ СТАТИСТИКИ

# О финансовом состоянии организаций Чеченской Республики

Чеченская республика

за январь-декабрь 2022 года

- 01 САЛЬДИРОВАННЫЙ ФИНАНСОВЫЙ РЕЗУЛЬТАТ  
ОРГАНИЗАЦИЙ
- 02 ПРИБЫЛЬ ОРГАНИЗАЦИЙ
- 03 УБЫТОК ОРГАНИЗАЦИЙ
- 04 КРЕДИТОРСКАЯ И ДЕБИТОРСКАЯ  
ЗАДОЛЖЕННОСТЬ ОРГАНИЗАЦИЙ

Ежемесячные данные оперативной статистики





# САЛЬДИРОВАННЫЙ ФИНАНСОВЫЙ РЕЗУЛЬТАТ ОРГАНИЗАЦИЙ

ЯНВАРЬ-ДЕКАБРЬ 2022 ГОДА

Сальдированный финансовый результат  
(прибыль минус убыток)

+  - **-7 723,7**  
млн рублей

Прибыль


**2 725,1**

млн рублей

**74,8%**

доля прибыльных  
организаций к общему числу  
организаций

Убыток

+  - **-10 448,8** **25,2%**  
млн рублей

доля убыточных  
организаций к общему  
числу организаций

Доля прибыльных и убыточных организаций, в процентах

Сельское, лесное хозяйство, охота,  
рыболовство и рыбоводство



Добыча полезных ископаемых



Обработывающие производства



Обеспечение электрической энергией, газом и  
паром; кондиционирование воздуха



Водоснабжение; водоотведение, организация  
сбора и утилизации отходов, деятельность по  
ликвидации загрязнений



Строительство



Торговля оптовая и розничная; ремонт  
автотранспортных средств и мотоциклов



Транспортировка и хранение



Деятельность в области информации и связи



Деятельность по операциям с недвижимым  
имуществом



Деятельность профессиональная, научная и  
техническая




\*Без субъектов малого предпринимательства и организаций с численностью до 15 человек, без учета банков, страховых компаний и бюджетных организаций



# САЛЬДИРОВАННЫЙ ФИНАНСОВЫЙ РЕЗУЛЬТАТ ОРГАНИЗАЦИЙ

ЯНВАРЬ-ДЕКАБРЬ 2022 г., МЛН РУБЛЕЙ



**Обеспечение электрической энергией, газом и паром; кондиционирование воздуха**

**-8 662,1**  
млн руб.



Производство, передача и распределение электроэнергии

**30,9**

млн руб.

(в 134,6 р.)

в % к январю-декабрю 2021 г.



млн руб.

(74,9 %)


в % к январю-декабрю 2021 г.



Производство, передача и распределение пара и горячей воды; кондиционирование воздуха

**102,4%**

к январю-декабрю 2021 г.



Производство и распределение газообразного топлива

**118,0%**

к январю-декабрю 2021 г.





# ПРИБЫЛЬ ОРГАНИЗАЦИЙ

ЯНВАРЬ-ДЕКАБРЬ 2022 г., МЛН РУБЛЕЙ

**2 725,1** млн. рублей



**1 483,1**

Торговля оптовая и розничная;  
ремонт автотранспортных средств  
и мотоциклов

1 483.1



ТОРГОВЛЯ ОПТОВАЯ И  
РОЗНИЧНАЯ; РЕМОНТ  
АВТОТРАНСПОРТНЫХ  
СРЕДСТВ И МОТОЦИКЛОВ



**611,5**

Обрабатывающие производства

611.5



ОБРАБАТЫВАЮЩИЕ  
ПРОИЗВОДСТВА



**297,5**

Строительство

297.5



СТРОИТЕЛЬСТВО



**47,3**

Обеспечение электрической  
энергией, газом и паром;  
кондиционирование воздуха

58.0

ДЕЯТЕЛЬНОСТЬ  
ПРОФЕССИОНАЛЬ  
НАЯ ,НАУЧНАЯ И  
ТЕХНИЧЕСКАЯ

47.3

ОБЕСПЕЧЕНИЕ  
ЭЛЕКТРИЧЕСКОЙ  
ЭНЕРГИЕЙ, ГАЗОМ И  
ПАРОМ;  
КОНДИЦИОНИРОВА  
НИЕ ВОЗДУХА

45.7

ДЕЯТЕЛЬНОСТЬ  
ПО ОПЕРАЦИЯМ С  
НЕДВИЖИМЫМ  
ИМУЩЕСТВОМ

15.4

ТРАНСПОРТИРОВОК  
А И ХРАНЕНИЕ



**15,4**

Транспортировка и хранение





# ДОЛЯ ПРИБЫЛЬНЫХ ОРГАНИЗАЦИЙ

ЯНВАРЬ-ДЕКАБРЬ 2022 г., %



66,7%

Сельское, лесное хозяйство, охота, рыболовство и рыбоводство



87,5%

Торговля оптовая и розничная; ремонт автотранспортных средств и мотоциклов



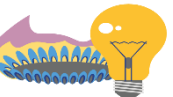
73,3%

Обрабатывающие производства



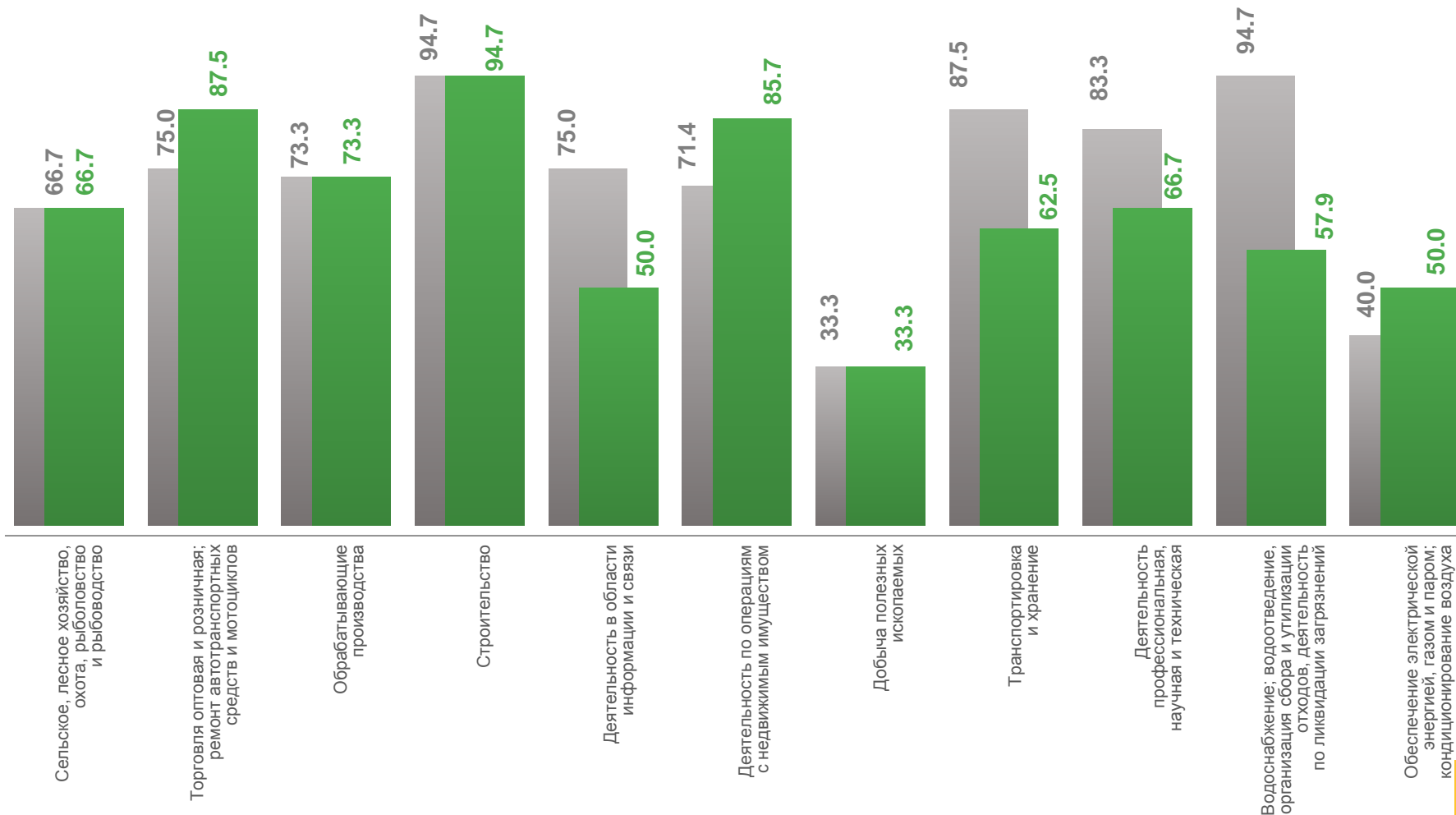
57,9%

Водоснабжение; водоотведение, организация сбора и утилизации отходов, деятельность по ликвидации загрязнений



50,0%

Обеспечение электрической энергией, газом и паром; кондиционирование воздуха



■ Январь-декабрь 2021 г.

■ Январь-декабрь 2022 г.





# УБЫТОК ОРГАНИЗАЦИЙ

ЯНВАРЬ-ДЕКАБРЬ 2022 г., МЛН. РУБЛЕЙ

**10 448,8** млн. рублей



**8 709,4**

Обеспечение электрической энергией, газом и паром; кондиционирование воздуха

8 709.4



ОБЕСПЕЧЕНИЕ  
ЭЛЕКТРИЧЕСКОЙ ЭНЕРГИЕЙ,  
ГАЗОМ И ПАРОМ;  
КОНДИЦИОНИРОВАНИЕ  
ВОЗДУХА



**608,5**

Транспортировка и хранение

608.5



ДЕЯТЕЛЬНОСТЬ В ОБЛАСТИ  
ИНФОРМАЦИИ И СВЯЗИ



**186,0**

Обработывающие производства

186.0



ТРАНСПОРТИРОВКА И  
ХРАНЕНИЕ

124.9



ВОДОСНАБЖЕНИЕ;  
ВОДООТВЕДЕНИЕ,  
ОРГАНИЗАЦИЯ СБОРА И  
УТИЛИЗАЦИИ ОТХОДОВ,  
ДЕЯТЕЛЬНОСТЬ ПО  
ЛИКВИДАЦИИ  
ЗАГРЯЗНЕНИЙ





# ДОЛЯ УБЫТОЧНЫХ ОРГАНИЗАЦИЙ

ЯНВАРЬ-ДЕКАБРЬ 2022 г., %



50,0%

Обеспечение электрической энергией, газом и паром; кондиционирование воздуха



42,1%

Водоснабжение; водоотведение, организация сбора и утилизации отходов, деятельность по ликвидации загрязнений



33,3%

Деятельность профессиональная, научная и техническая



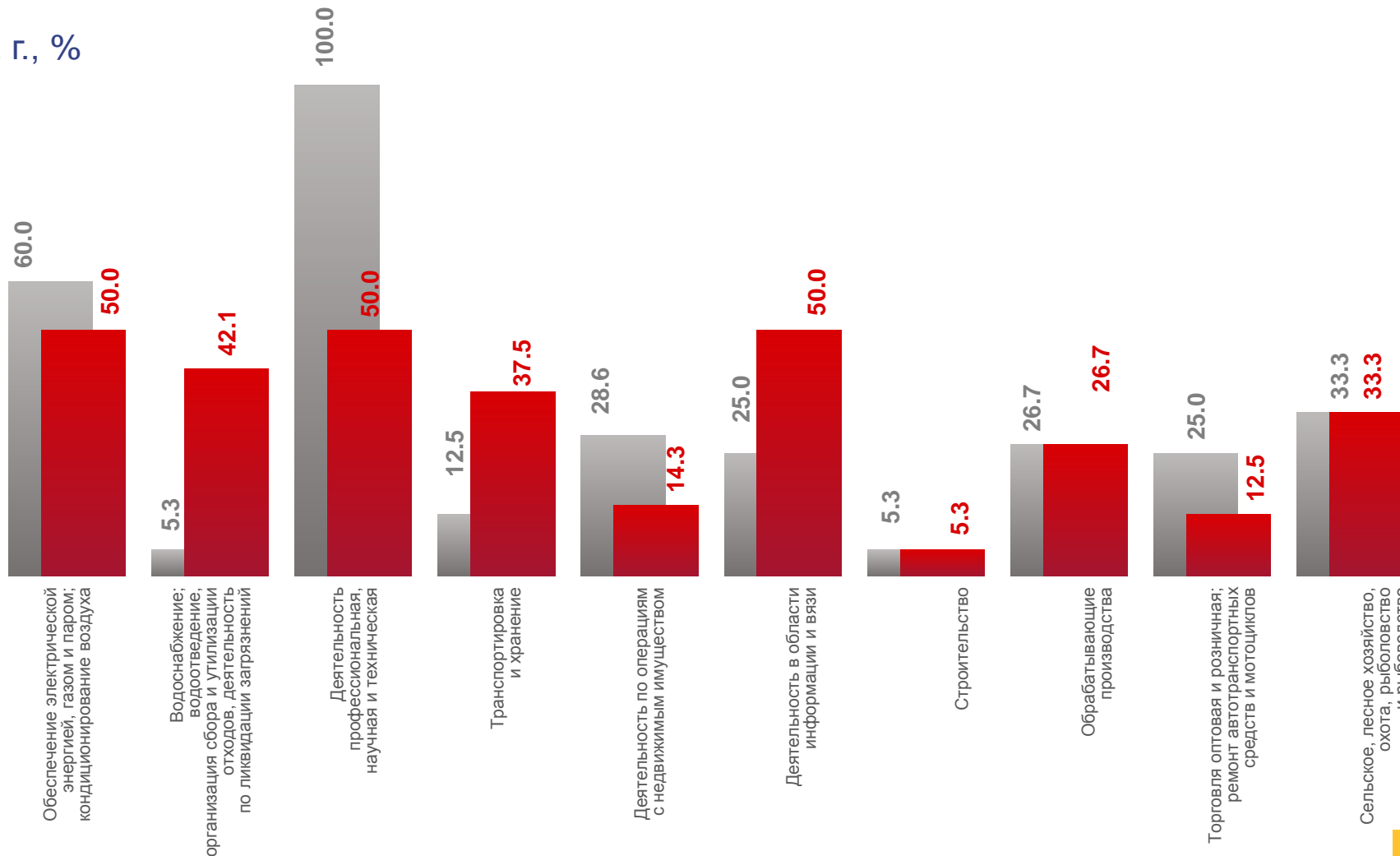
12,5%

Торговля оптовая и розничная; ремонт автотранспортных средств и мотоциклов



33,3%

Сельское, лесное хозяйство, охота, рыболовство и рыбоводство



■ Январь-декабрь 2021 г.

■ Январь-декабрь 2022 г.







# СОСТОЯНИЕ ПЛАТЕЖЕЙ ОРГАНИЗАЦИЙ (без субъектов малого предпринимательства)

НА КОНЕЦ ДЕКАБРЯ 2022 ГОДА, млн.руб

## Просроченная кредиторская задолженность



**145660,8**

Удельный вес просроченной задолженности в общем объеме кредиторской задолженности, %



## Просроченная дебиторская задолженность



**26065,4**

Удельный вес просроченной задолженности в общем объеме дебиторской задолженности, %





# ПРОСРОЧЕННАЯ КРЕДИТОРСКАЯ И ДЕБИТОРСКАЯ ЗАДОЛЖЕННОСТЬ

ДЕКАБРЬ 2022 г., В % К ОБЩЕЙ КРЕДИТОРСКОЙ/ДЕБИТОРСКОЙ ЗАДОЛЖЕННОСТИ



## КРЕДИТОРСКАЯ ЗАДОЛЖЕННОСТЬ



## ДЕБИТОРСКАЯ ЗАДОЛЖЕННОСТЬ

